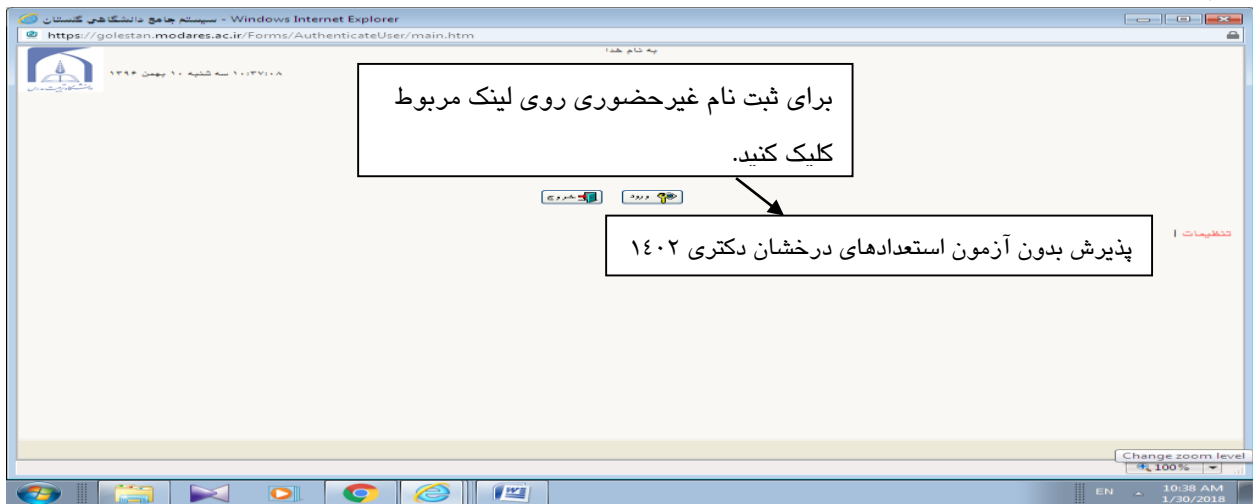


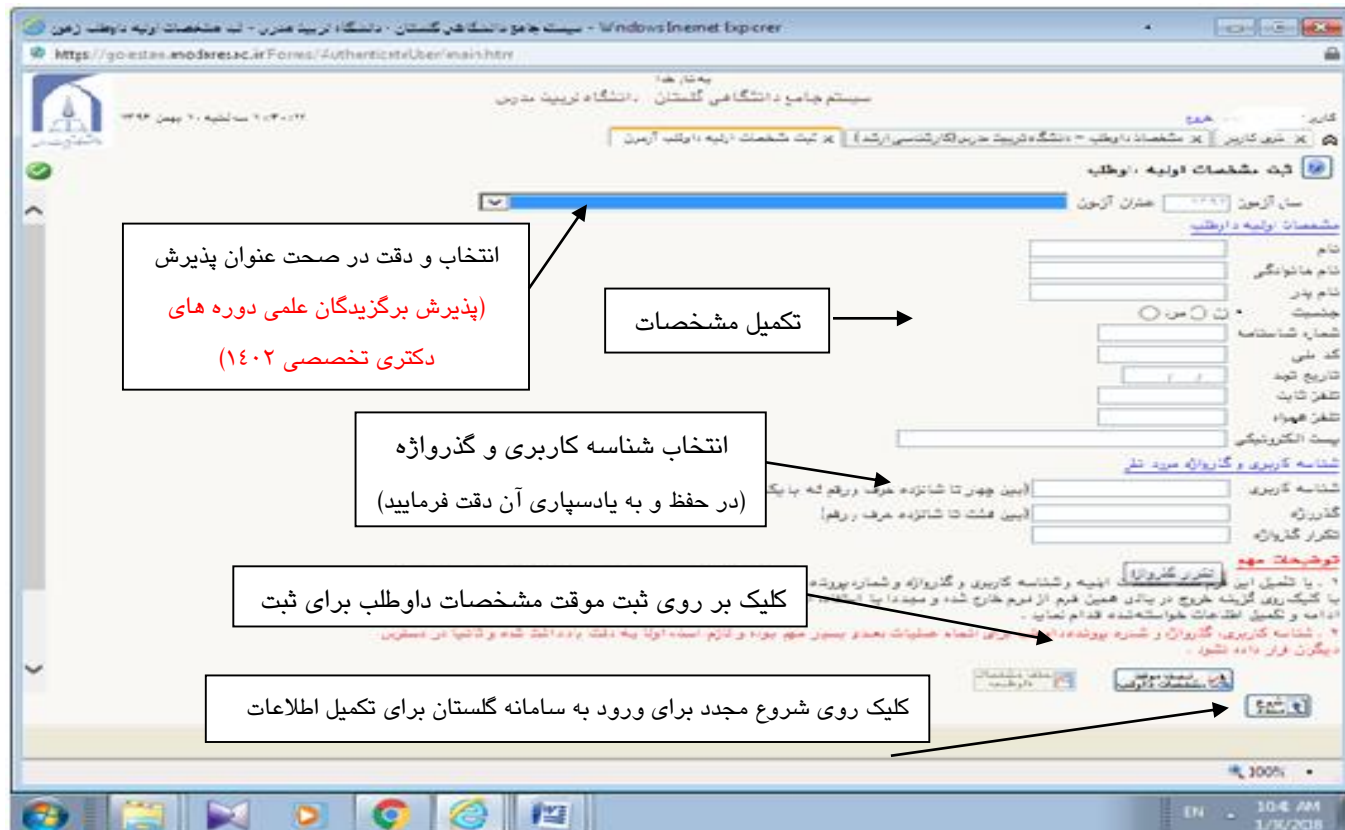
راهنمای ثبت نام غیرحضوری پذیرش بدون آزمون استعدادهای درخشان (برگزیدگان علمی)
دوره های دکتری تخصصی

داوطلبان گرامی برای ثبت نام باید به سامانه گلستان دانشگاه تربیت مدرس به نشانی <http://golestan.modares.ac.ir/home> مراجعه نمایید.

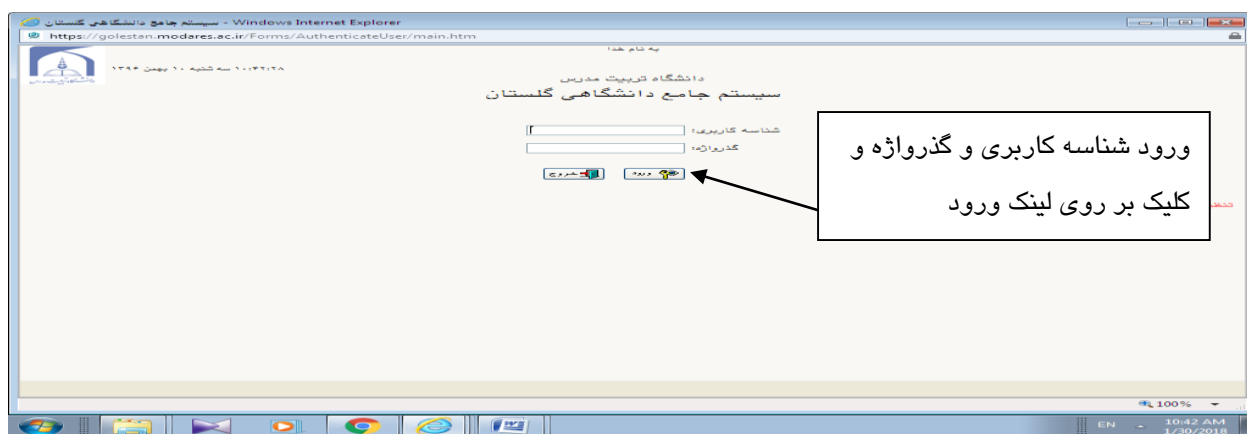
لازم است برای استفاده از سامانه مذکور صرفا با مرورگر Internet Explorer وارد شوید.



پس از ورود باید مشخصات اولیه داوطلب را وارد نمایید تا امکان تعریف شناسه کاربری و گذرواژه برای شما فراهم شود.



پس از ثبت اطلاعات اولیه و مشخص کردن شناسه کاربری و گذرواژه مجدداً به سامانه ثبت نام به نشانی <http://golestan.modares.ac.ir/home> وارد شوید.



* پس از ورود مجدد به سامانه ثبت نام می توانید مراحل پذیرش را مشاهده نمایید و باید با کلیک بر روی گزینه انتخاب، نسبت به تکمیل هر یک از مراحل اقدام نمایید.
* تمامی مراحل باید به ترتیب و کامل انجام شود.

*** فعال شدن لینک زمینه های تحقیقاتی مورد علاقه و دریافت گواهی انجام ثبت نام، منوط به تایید نسخه الکترونیکی مدارک داوطلب توسط دانشگاه و راهیابی به جلسه آزمون شفاهی (مصاحبه علمی) می باشد.**

په نام خدا
سیستم جامع دانشگاهی گلستان - محیط آزمایشی - ۱۰:۱:۲۷ - ۱۳۹۶/۱۱/۱۴ - دانشگاه تربیت مدرس

کاربر: پدید - آیدنا خروج
شنوی کاربر
پذیرش برگزیدگان علمی - دکتري دانشگاه تربيت مدرس

شماره پرونده:
کد ملی:
عنوان آزمون: پذیرش برگزیدگان علمی دوره های دکتری تخصصی

مراحل پذیرش: [راهنما](#) [آخرین وضعیت داوطلب](#)

ردیف	عملیات	مرحله	وضعیت	راهنما
۱	انتخاب	مشخصات داوطلب	تایید دانشجوی: تایید شده	راهنما
۲	انتخاب	پرداخت الکترونیکی هزینه		راهنما
۳	انتخاب	ارسال تصویر مدارک		راهنما
۴	انتخاب	زمینه تحقیقاتی مورد علاقه		راهنما
۵	انتخاب	گواهی انجام ثبت نام		راهنما

مرحله ۱- مشخصات داوطلب: بعد از کلیک بر روی لینک انتخاب در مرحله، مشخصات داوطلب فرم زیر مشاهده می شود که باید به دقت تکمیل شود.

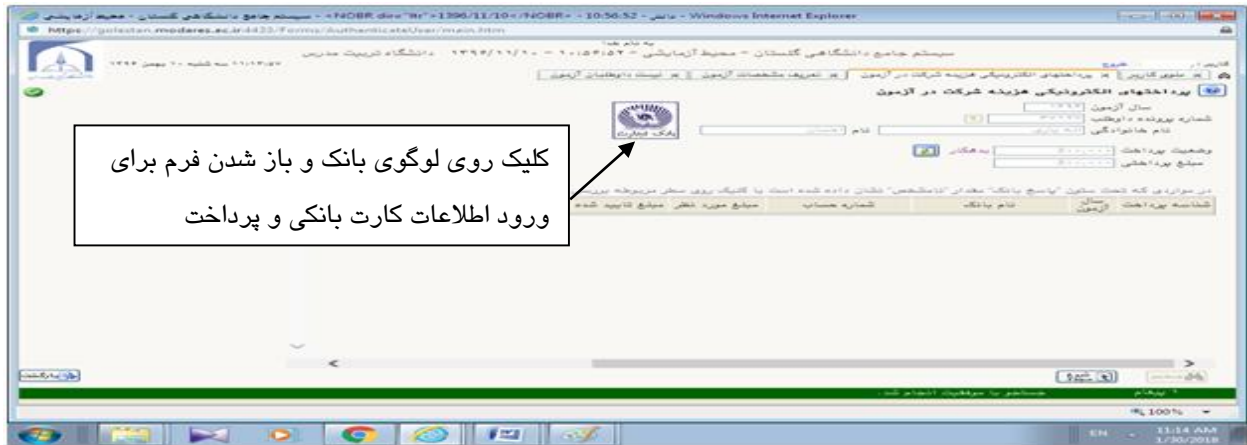
The screenshot shows a web form for applicant registration. The form is divided into several sections:

- Personal Information:** Includes fields for name, gender, date of birth, and address.
- Academic Information:** Includes fields for university, faculty, and department.
- Registration Details:** Includes fields for registration number, date, and location.
- Application Details:** Includes fields for application number, date, and location.
- Final Information:** Includes fields for phone number, email, and password.

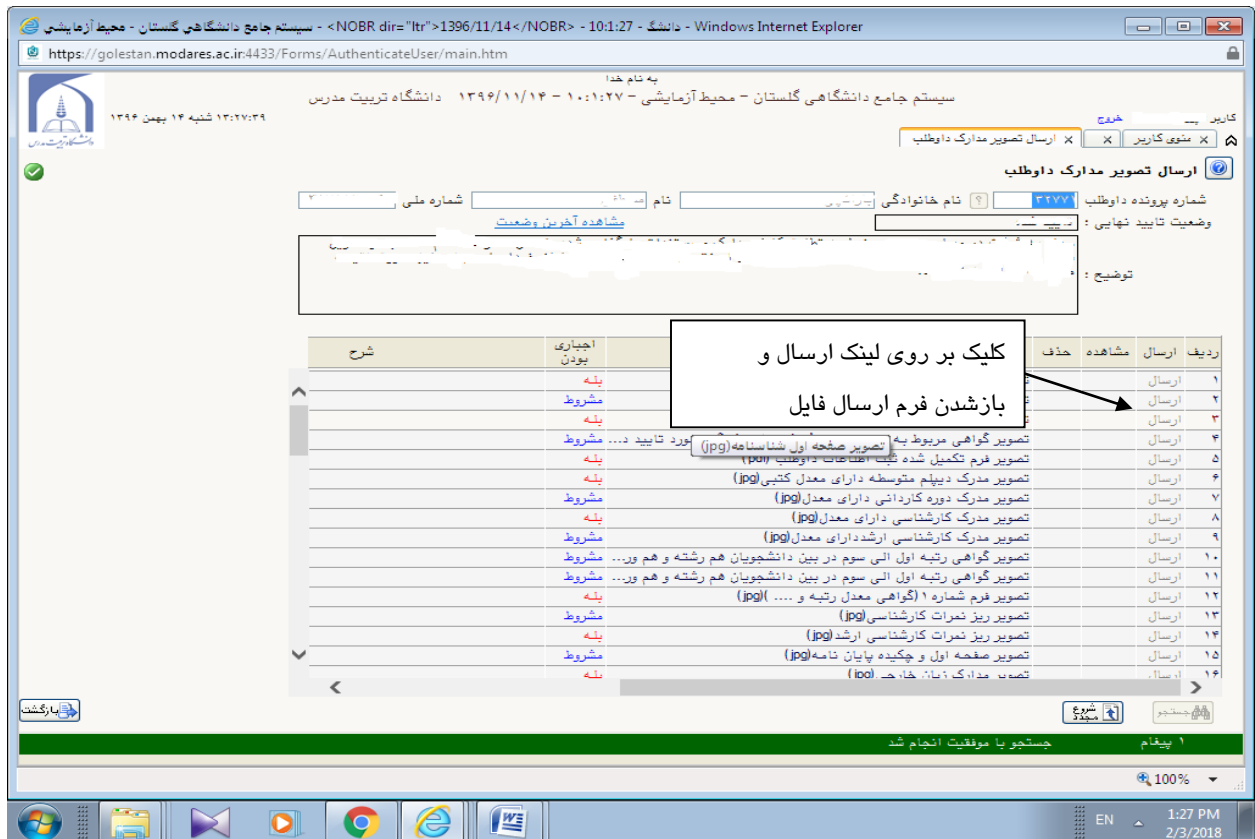
Callout boxes provide instructions:

- کلیک روی لینک ارسال عکس و انتخاب فایل عکس:** Points to the 'ارسال عکس' (Upload Photo) button.
- تکمیل اطلاعات:** Points to the 'تکمیل اطلاعات' (Complete Information) button.
- انتخاب مجموعه رشته و گرایش مورد نظر:** Points to the 'مجموعه رشته' (Select Major) dropdown menu.
- کلیک بر روی لینک اعمال تغییرات برای ثبت اطلاعات:** Points to the 'اعمال تغییرات' (Apply Changes) button.
- ✓ زده شود:** Points to the 'ثبت' (Register) button.

مرحله ۲- پرداخت الکترونیکی هزینه



مرحله ۳- ارسال تصویر مدارک داوطلب: در این مرحله باید مدارک مورد نیاز برای بررسی درخواست پذیرش وفق فراخوان پذیرش منشرته بارگذاری شود. به ستون اجباری بودن و شرح هر مدرک دقت کنید.



مرحله ۴- تکمیل زمینه های تحقیقاتی مورد علاقه: لینک مربوط صرفا برای داوطلبانی که وضعیت بررسی نسخه الکترونیکی مدارک آنها پس از بررسی توسط دانشگاه، "تایید" می شود فعال خواهد شد.

The screenshot shows a web browser window with the URL <https://golestan.modares.ac.ir:4433/Forms/AuthenticateUser/main.htm>. The page title is "سیستم جامع دانشگاهی گلستان - محیط آزمایشی - دانشگاه تربیت مدرس". The page content includes a header with the university logo and name, a navigation menu, and a main section titled "زمینه های تحقیقاتی مورد علاقه - دانشگاه تربیت مدرس".

Below the title, there is a table with the following columns: "عملیات", "ترتیب", "زمینه تحقیقاتی", "شماره", "اسناد", "نام", and "گرایش". The table contains two rows of data:

عملیات	ترتیب	زمینه تحقیقاتی	شماره	اسناد	نام	گرایش
ایمپوز	1	زمینه تحقیقاتی (رساله دکتری) پذیرفته شدگان با توافق استاد راهنما، گروه آموزشی و دانشگاه تعیین خواهد شد و انتخاب اولیه زمینه تحقیقاتی توسط داوطلبان هیچ حقی برای آنان در صورت پذیرش ایجاد نخواهد کرد.	1	تمید	فیزولوژی ورزشی - بیوشیمی و متابولیسم ورزشی	فیزولوژی ورزشی - بیوشیمی و متابولیسم ورزشی
علم نمر	2		2	تمید	فیزولوژی ورزشی - بیوشیمی و متابولیسم ورزشی	فیزولوژی ورزشی - بیوشیمی و متابولیسم ورزشی

A text box with a black border and white background is overlaid on the table, containing the following instructions in Persian:

الف) ابتدا بر روی لینک ایجاد زمینه تحقیقاتی کلیک کنید.
 ب) در صفحه باز شده مجددا بر روی لینک انتخاب زمینه تحقیقاتی کلیک کنید.
 ج) در صفحه باز شده، زمینه تحقیقاتی مورد نظر را (با کلیک بر روی سطر مربوط) انتخاب نمایید.
 د) بر روی دکمه ایجاد کلیک کنید.

The text box is connected to the "ایمپوز" link in the table by a black arrow. At the bottom of the page, there is a green banner with the text "پیغام ۱ جستجو با موفقیت انجام شد" and a "100%" zoom level indicator. The Windows taskbar at the bottom shows the date and time as 2/3/2018, 1:18 PM.

چنانچه برای ورود به سامانه با پیغام زیر مواجه شدید:

خطا ۱ : شما بیش از تعداد مجاز وارد سیستم شده اید. امکان ورود به سیستم در حال حاضر برای شما وجود ندارد.

100%

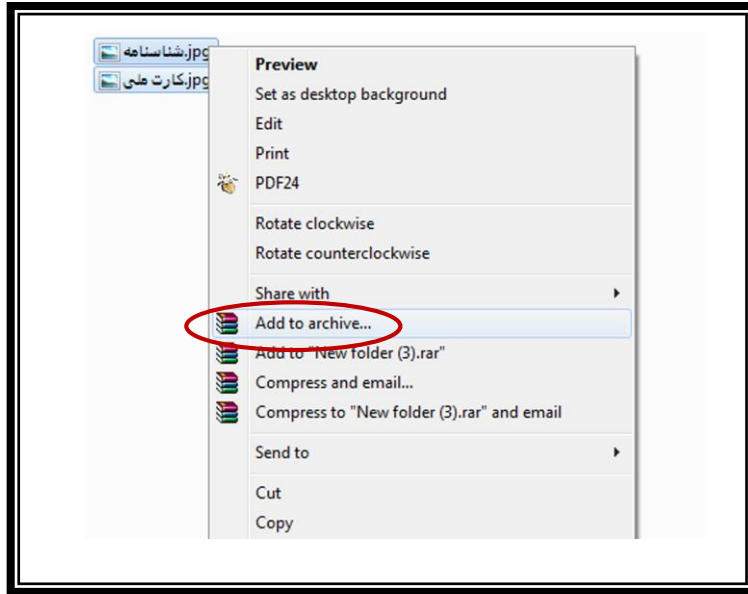
پس از وارد کردن کد امنیتی در قسمت راست صفحه، لینک تنظیمات را انتخاب نموده و مطابق تصویر زیر غیرفعال کردن صفحات دیگر را ✓ بزنید.

تنظیمات | پذیرش بدون آزمون استعداد درخشان دکتری ۱۴۰۲

غیر فعال کردن صفحات دیگر

نحوه تهیه فایل zip

* فایل‌هایی را که می‌خواهید zip شوند را باهم انتخاب کرده و بر روی فایل‌های انتخاب شده کلیک راست کنید

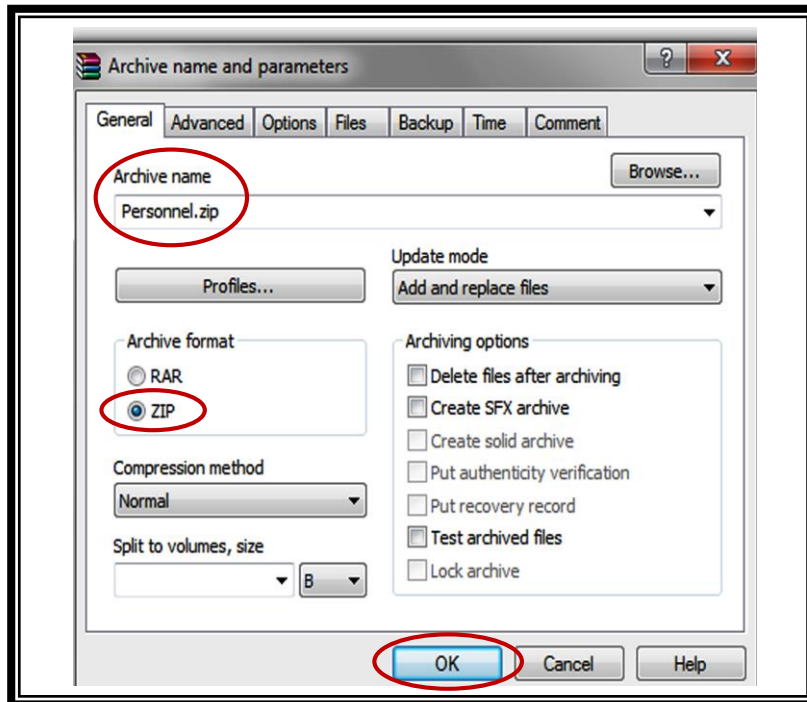


و گزینه Add to archive را انتخاب کنید.

* از قسمت Archive name نام مورد نظر خود را به صورت لاتین بنویسید.

* از قسمت Archive format گزینه zip را انتخاب کنید.

* بر روی نوشته OK کلیک کنید



* فایل‌هایی را که برای فشرده سازی انتخاب کرده اید، پس از فشرده شدن به شکل زیر نمایش داده میشود

